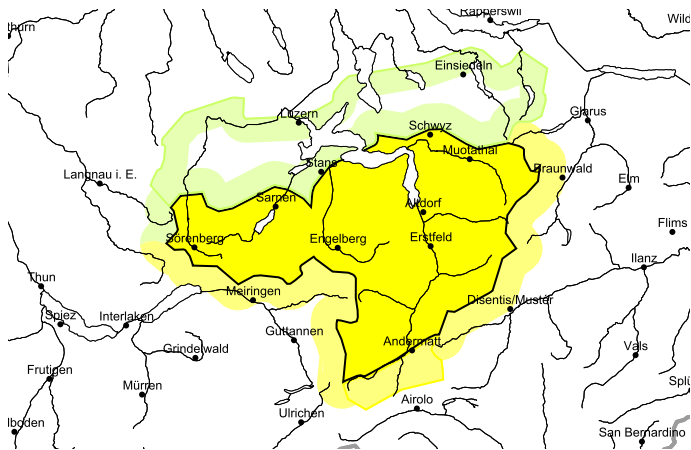


Am Morgen mehrheitlich günstige Lawinensituation. Markanter Anstieg der Gefahr von nassen Lawinen im Tagesverlauf

Ausgabe: 8.3.2014, 17:00 / Nächster Update: 9.3.2014, 08:00

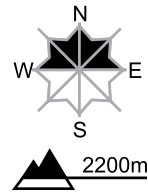
Trockene Lawinen



Mässig, Stufe 2

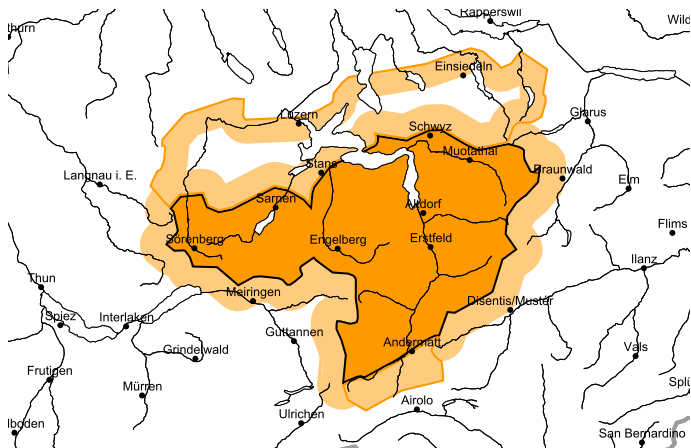
Triebschnee, Altschnee

Gefahrenstellen Gefahrenbeschrieb



Die frischen und schon etwas älteren Triebschneeansammlungen liegen besonders in Kammlagen, Rinnen und Mulden. Diese können teilweise noch ausgelöst werden. In der Höhe nehmen Anzahl und Grösse der Gefahrenstellen zu. Eine vorsichtige Routenwahl ist empfohlen.

Nasse Lawinen im Tagesverlauf



Erheblich, Stufe 3

Nasse Lawinen im Tagesverlauf

Mit der tageszeitlichen Erwärmung und der Sonneneinstrahlung sind unterhalb von rund 2500 m kleine bis mittlere Gleit- und Nassschneelawinen zu erwarten, besonders an sehr steilen Ost-, Süd- und Westhängen. Touren sollten frühzeitig beendet werden.