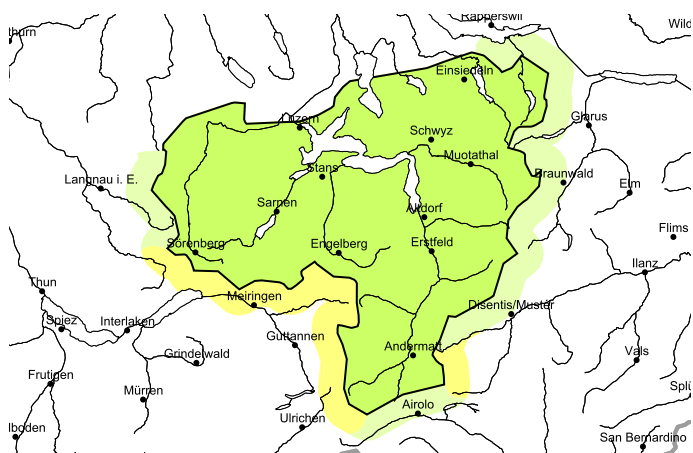


Am Morgen günstige Lawinensituation. Nass- und Gleitschneelawinen im Tagesverlauf

Ausgabe: 18.2.2019, 17:00 / Nächstes Update: 19.2.2019, 08:00

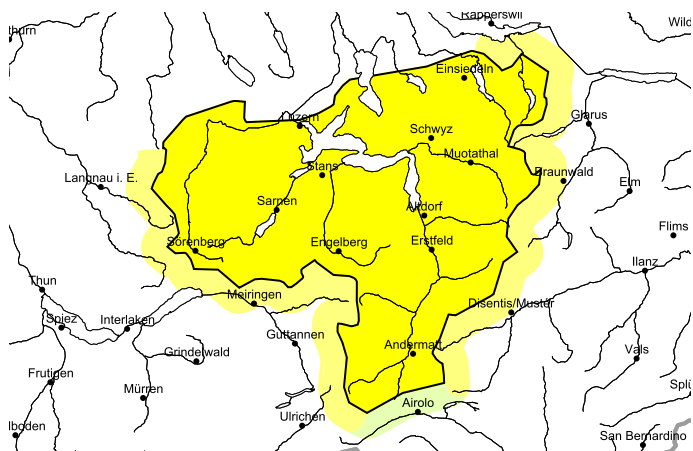
Trockene Lawinen



Gering, Stufe 1

Einzelne Gefahrenstellen für trockene Lawinen liegen vor allem an sehr steilen Schattenhängen oberhalb von rund 1600 m. Vorsicht vor allem an eher schneearmen Stellen und im Bereich der Waldgrenze. Schon ein Rutsch kann Schneesportler mitreissen und zum Absturz bringen.

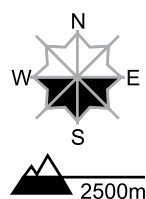
Nasse Lawinen im Tagesverlauf



Mässig, Stufe 2

Nasse Lawinen im Tagesverlauf

Gefahrenstellen **Gefahrenbeschreibung**



Mit der tageszeitlichen Erwärmung und der Sonneneinstrahlung sind Nass- und Gleitschneelawinen zu erwarten. Gleitschneelawinen können gross werden. Einzelne Gleitschneelawinen können auch in der Nacht oder am Morgen abgehen. Vorsicht in Hängen mit Gleitschneerissen.