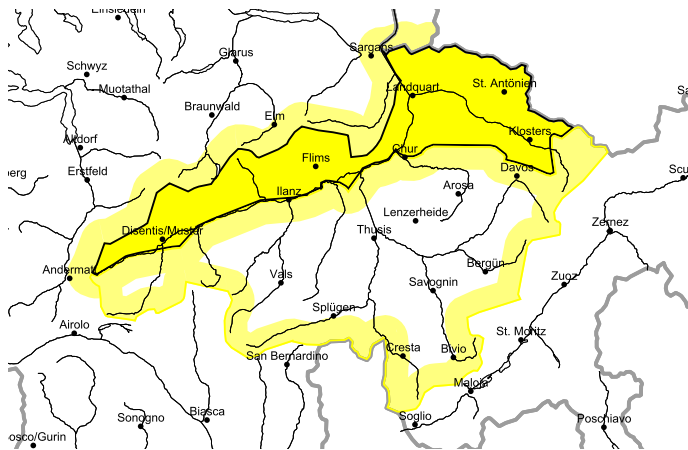


Mässige Lawinengefahr. Schwachen Altschnee und Nassschnee beachten

Ausgabe: 19.2.2021, 17:00 / Nächstes Update: 20.2.2021, 08:00

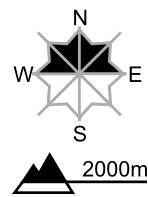
Trockene Lawinen



Mässig, Stufe 2

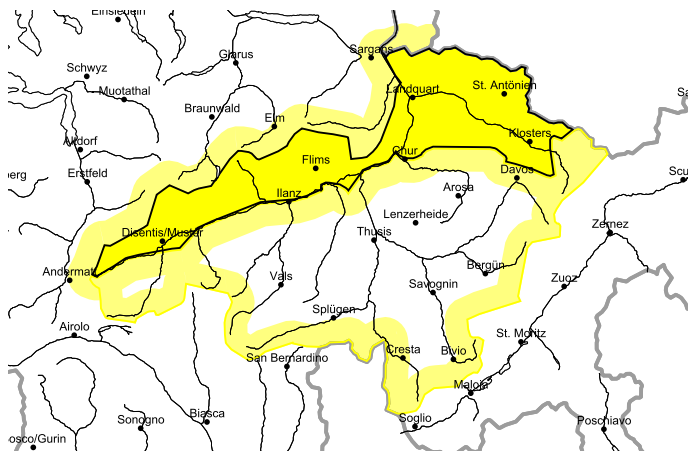
Kein ausgeprägtes Lawinenproblem

Gefahrenstellen Gefahrenbeschreibung



Am Vormittag mehrheitlich günstige Lawinensituation. Lawinen können vereinzelt in oberflächennahen Schichten der Schneedecke ausgelöst werden. Sie können mittlere Grösse erreichen. Im Hochgebirge sind die Gefahrenstellen etwas häufiger. Eine vorsichtige Routenwahl ist empfohlen.

Nasse Lawinen im Tagesverlauf



Mässig, Stufe 2

Nasse Lawinen im Tagesverlauf

Mit der tageszeitlichen Erwärmung und der Sonneneinstrahlung sind einzelne Nass- und Gleitschneelawinen zu erwarten. Sie können oft mittlere Grösse erreichen. Die Gefahrenstellen liegen vor allem an steilen Sonnenhängen unterhalb von rund 2400 m. Touren sollten rechtzeitig beendet werden.